

PİYASA YORUMU

ARAŞTIRMA

 **HALKYATIRIM**

halkyatirim.com.tr | 444 42 55

FED toplantısı öncesinde ABD hisse senedi endeksleri zirve seviyelerden kapandı

Dün piyasalarda neler oldu?

Dün ABD'de makro veri gündeminde Chicago FED imalat endeksi ile S&P Global PMI verileri takip edildi. Haziran ayı Chicago FED imalat endeksi, beklentilerin altında -0,32 seviyesinde açıklanırken, Mayıs ayı verisi -0,15 seviyesinde gerçekleşmişti. S&P Global PMI verilerine baktığımızda ise İmalat PMI verisi beklentilerin oldukça üzerinde 49,0 olarak açıklanırken, Hizmet PMI verisi ise beklentilerin altında 52,4 olarak açıklandı. Böylelikle Bileşik PMI verisi 53,2 seviyesinden 52,0 seviyesine gerilemiş oldu. Politik gündeme baktığımızda ise ABD Dışişleri Başkanlığı sözcüsü Miller tarafından yapılan açıklamaya göre, Karadeniz Tahıl Anlaşmasının yeniden tesisi konusunda Cumhurbaşkanı Erdoğan ile Rusya Devlet Başkanı Putin'in yapılması öngörülen görüşmesinden olumlu sonuç elde edeceğinden umutlu olduğunu ifade etti. Öte yandan ABD'de yapılan ABD Ulusal İşletme Ekonomisi Derneği anketine göre, işletme ekonomistlerinin büyük bir çoğunluğu, ABD'nin önümüzdeki 12 ayda resesyona girme ihtimalinin %50 veya daha az olduğunu düşünüyor. Ankete katılanların yaklaşık %71'i bu yönde görüş bildirmiş oldu. Euro Bölgesi makro veri gündemine baktığımızda ise S&P Global PMI verileri takip edildi. İmalat PMI verisinde beklenti 43,5 seviyesinde iken veri 42,7 seviyesinde gerçekleşti. Hizmet PMI verisinde beklentilerin altında 51,1 seviyesinde, bileşik PMI verisi 42,7 ise seviyesinde gerçekleşti. Bileşik PMI verisi salgın döneminde beri en düşük rakam olarak kayıtlara geçti.

ABD hisse senedi endeksleri haftaya pozitif getiriyle başladı. S&P 500 endeksi %0,40 yükselişle 4.554,64 seviyesinden, Nasdaq endeksi %0,20 değer kazancıyla 14.058,87 Dow Jones endeksi ise %0,52 artışla 35.411,24 seviyesinden kapandı. Avrupa piyasalarında ise karışık seyir takip edildi. İngiltere'de FTSE100 endeksi %0,19 değer kazancıyla 7.678,59 seviyesine yükseldi. Fransa'da CAC40 endeksi yatay negatif bir seyir izledi ve 7.427,31 seviyesine geriledi. Almanya'da Dax endeksi ise %0,08 artışla 16.190,95 puana yükseldi.

Tahvil piyasasındaki fiyatlama baktığımızda 2 yıllık ABD tahvil faizleri %4,90 seviyesine, 10 yıllık tahvil faizleri %3,86 seviyesine yükseldi. VIX endeksi ise 0,31 puan artışla 13,91 seviyesine yükseldi.

Bugün ne bekliyoruz?

Bu sabah Çin politbüro tarafından açıklanan ekonomik aktiviteyi destekleyici kararlar yakından takip edildi. Çin yetkililerinin emlak sektörü için uygulanacak destekleyici politikaların uygulanacağına açıklamalar takip edildi. Ayrıca, Çin cephesinde açıklanan son ekonomik verilerin beklentilerin altında kalmasına nedeniyle ekonomik büyümeyi destekleyici adımlarında atılmasını bekleniyor. Destekleyici önlemlerin tüketimi artırma, borç risklerini azaltılmasına yönelik mücadele edilmesi ve istihdamı stratejik hedef yönlendirilmesi taahhüt edildiği belirtildi.

Bugün Asya piyasalarında Çin cephesinden gelen haber akışları sonrasında pozitif seyir takip ediliyor. Shanghai endeksi %1,89, KOSPI endeksi %0,14, Hang Seng endeksi %3,43 alıcılı seyir izlerken, Nikkei endeksi %0,31 satıcılı seyir takip ediliyor.

ABD vadeli cephesinde ise yatay seyir izleniyor.

Bugün ABD'de Conference Board Tüketici güveni, Richmond FED İmalat Endeksi, FHFA Konut fiyat endeksi takip edilecek. Conference Board Tüketici Güveninde piyasa beklentisi 112,0, Richmond FED İmalat Endeksinde piyasa beklentisi -10 ve FHFA Konut Fiyat Endeksinde ise piyasa beklentisi aylık %0,6 artış göstermesi yönünde bulunuyor.

Gelecek gündemde neler var?

ABD'de yarın Temmuz ayı FOMC toplantısı takip edilecek. Piyasa beklentisine baktığımızda Temmuz ayı toplantısında 25 baz puanlık bir artışın gerçekleşmesi fiyatlanıyor. Ayrıca, MBA Mortgage Başvuruları ve Konut Satışları takip edilecek. Konut satışlarının 725 bin seviyesinde gerçekleşmesi beklenirken, Mortgage başvurularında geçtiğimiz ay %1,1 artış görülmüştü.

25.07.2023

ABD Piyasaları

Değişimler	Kapanış	Günlük değ.	Haftalık değ.	Aylık değ.	Yıllık değ.
Dow Jones	35,411.2	▲ 0.52%	▲ 0.52%	▲ 4.66%	▲ 6.59%
Nasdaq	14,058.9	▲ 0.19%	▲ 0.19%	▲ 6.20%	▲ 34.17%
S&P 500 Vadeli*	4,583.8	▲ 0.01%	▲ 0.42%	▲ 6.64%	▲ 18.39%

Avrupa Piyasaları

Değişimler	Kapanış	Günlük değ.	Haftalık değ.	Aylık değ.	Yıllık değ.
Dax	16,191.0	▲ 0.08%	▲ 0.08%	▲ 1.26%	▲ 15.06%
FTSE 100	7,678.6	▲ 0.19%	▲ 0.19%	▲ 1.04%	▲ 2.21%
MSCI Europe	1,972.5	▼ -0.24%	▼ -0.24%	▲ 3.98%	▲ 12.53%

Asya Piyasaları ve Asya GOÜ Piyasaları

Değişimler	Kapanış	Günlük değ.	Haftalık değ.	Aylık değ.	Yıllık değ.
Shanghai Bileşik*	3,227.1	▲ 1.99%	▲ 1.87%	▲ 0.42%	▲ 4.99%
Kospi	2,630.2	▲ 0.07%	▲ 1.15%	▲ 0.74%	▲ 17.61%
Hong Kong*	19,293.8	▲ 3.35%	▲ 1.15%	▼ -0.03%	▼ -2.27%
S&P BSE Sensex - Hindistan	66,384.8	▲ 0.06%	▼ -0.45%	▲ 5.63%	▲ 8.59%
IDX Composite - Endonezya	6,899.4	▲ 0.32%	▲ 0.27%	▲ 3.50%	▲ 0.57%
TAIEX - Tayvan	17,200.0	▲ 0.98%	▲ 0.99%	▲ 2.79%	▲ 22.12%
MSCI GOU Asya	538.3	▼ -0.40%	▼ -0.40%	▲ 0.92%	▲ 4.83%

Diğer Gelişmekte Olan Ülke Piyasaları

Değişimler	Kapanış	Günlük değ.	Haftalık değ.	Aylık değ.	Yıllık değ.
BIST 100 - Türkiye	6,695.1	▲ 0.11%	▲ 0.11%	▲ 20.55%	▲ 22.24%
MOEX - Rusya	2,937.5	▲ 0.48%	▲ 0.48%	▲ 9.01%	▲ 36.81%
WIG - Polonya	71,717.0	▲ 0.59%	▲ 0.59%	▲ 8.51%	▲ 24.43%
Prag SE - Prag	1,333.6	▼ -0.11%	▼ -0.11%	▲ 1.40%	▲ 10.58%
S&P/BMV IPC - Meksika	53,518.9	▼ -0.34%	▼ -0.34%	▼ -1.42%	▲ 8.08%
Merval - Arjantin	466,662.9	▼ -1.33%	▲ 1.65%	▲ 22.67%	▲ 134.08%
Tel Aviv 35 - İsrail	1,860.9	▼ -2.21%	▲ 0.81%	▲ 4.50%	▲ 3.56%
Tedavul All - Suudi Arabistan	11,801.9	▲ 0.35%	▲ 0.28%	▲ 3.77%	▲ 12.63%
FTSE/JSE All - Endonezya	76,766.1	▼ -0.08%	▼ -0.41%	▼ -0.32%	▲ 4.31%
DFM General - Birleşik Arap Emirlikleri	3,993.8	▲ 0.19%	▼ -0.70%	▲ 8.30%	▲ 19.98%

*Haftalık değişim, önceki haftanın son işlem günü; aylık değişim, önceki ayın son işlem günü; yıllık değişim ise yılın son işlem gününe göre değişimi ifade eder.



Tarihi zirve seviyelerini geçmekte zorlanan endeksin TCMB'nin sıkılaştırıcı adımları çerçevesinde temkinli açılış yapabilir

Dün piyasalarda neler oldu?

Haftanın ilk işlem gününe Borsa İstanbul, %0,63 artışla 6.730,03 seviyesinden başladı. Gün içerisinde volatil bir seyir izleyen endekste 6.800 seviyesi geçilmekte zorlanınca gelen satışların ardından günü %0,11 yükselişle 6.695,14 seviyesinden kapattı. Ayrıca, BIST 100 endeksi gün içerisinde tarihi zirvesini yeniledi ve yeni tarihi zirve 6.807,95 oldu. Güçlü işlem hacminin devam ettiği gözlenirken, ilk işlem gününde 136,4 milyar TL işlem hacmi gerçekleşti. Sanayi endeksi %0,9, bankacılık endeksi ise %0,56 artış gösterdi.

Bugün ne bekliyoruz?

Tarihi zirve seviyelerini geçmekte zorlanan endeksin TCMB'nin sıkılaştırıcı adımları çerçevesinde temkinli açılış yapabileceğini düşünüyoruz.

Bugün yurt içinde kapasite kullanım oranı ve reel sektör güven endeksi takip edilecek. Kapasite kullanım oranı Haziran ayında %76,8 ve reel sektör güven endeksi ise 108,2 seviyesinde gerçekleşmişti.

Gelecek gündemde neler var?

Yurt içinde yarın önemli bir makro veri bulunmuyor.

BIST Verileri			
Endeksler	BIST 100	BIST Banka	BIST Sınai
Kapanış	6,695.1	5,755.0	10,655.1
Günlük Değ.	▲ 0.11%	▲ 0.56%	▲ 0.94%
Haftalık Değ.	▲ 1.43%	▼ -3.93%	▲ 2.34%
Yıllık Değ.	▲ 21.53%	▲ 14.47%	▲ 19.66%
Hacim (milyar TL)	136.4	10.2	82.9
Günlük Değ.	▲ 10.51%	▲ 2.85%	▲ 14.99%
3 Aylık Ortalama Hacim (milyar TL)	80.2	13.9	40.5
Günlük Değ. - 3 Aylık Ort.	▲ 70.14%	▼ -26.49%	▲ 104.84%

*Haftalık değişim, önceki haftanın son işlem günü; yıllık değişim ise yılın son işlem gününe göre değişimi ifade eder.

Türkiye Kapanışının Ardından Piyasalar			
	Türkiye Kapanışı	Türkiye Açılışı Öncesi	Değişim
\$/TL	26.9460	26.9443	▼ -0.01%
€/§	1.1075	1.1073	▼ -0.02%
\$/#	141.25	141.43	▲ 0.13%
Altın	1,960.4	1,961.0	▲ 0.03%
Nasdaq*	15,467.1	15,475.8	▲ 0.06%

*Türkiye Açılış Öncesi için belirtilen rakamlar, bir önceki günün kapanış verileridir.

Türkiye - Ülke Risk Primleri (CDS)					
Değişimler	24/07/23	Günlük değ.	Haftalık değ.	Aylık değ.	Yıllık değ.
Türkiye 2 Yıllık	336.8	● -0.04%	● -5.09%	● -21.3%	● -61.8%
Türkiye 5 Yıllık	434.4	● -0.01%	● -3.41%	● -11.1%	● -48.5%
Türkiye 10 Yıllık	457.1	● 0.04%	● -3.16%	● -8.6%	● -40.6%

Tahvil ve Döviz Piyasasında Fiyatlamalar

Dün, küresel tarafta İmalat ve Hizmet PMI verileri takip edildi. Euro Bölgesi İmalat PMI verisi beklentilerin altında %52, Hizmet PMI verisi beklentilere paralel olarak %51,5 olarak gerçekleşti. Açıklanan veriler sonrası Euro bölgesi tahvil faizlerinde alıcılı seyir izlenirken, Almanya 10 yıllık tahvil faizi 5 bp azalışla %2,41, Fransa 10 yıllık tahvil faizi 4 bp azalışla %2,94, İngiltere 10 yıllık tahvil faizi 5 baz puan azalışla %4,22'den işlem gördü.

Türkiye'nin 5 yıllık CDS risk primi 3 baz puan azalışla 440 baz puana, Eylül 2033 vadeli 10 yıllık Eurobond faizi 3 bp azalışla %8,25 seviyesine geriledi.

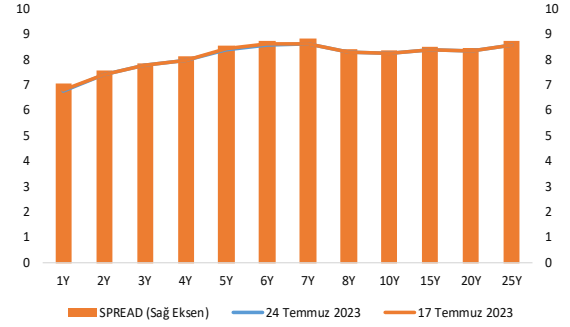
Döviz tarafında, dolar major para birimlerine karşı karışık seyir izledi. Gün içinde Euro/Dolar paritesi 1,1082 seviyesine gerilerken, Dolar Endeksi de 101,134 seviyesinden fiyatlandı. Dolar/ TL kuru 26,95 seviyesinden işlem gördü.

Yurt içi TL tahvil piyasasında kısa vadeli tahvillerde satıcılı seyir izlenirken, orta ve uzun vadeli TL tahvillerde alıcılı seyir izlendi. Ekim 2025 vadeli 2 yıllık gösterge tahvil faizi 78 bp artışla %12,21, 10 yıllık tahvil faizi ise 17 bp azalışla %18,74 seviyesinden günü tamamladı. BIST Kesin Alım Satım Pazarında işlem hacmi ise 2,5 milyar TL seviyesinden oluştu.

Hazine, dün Temmuz 2028 vadeli Sabit Kuponlu Devlet Tahvili'nin ilk ihracından %19,58 ortalama yıllık bileşik faizle 19 milyar 818 milyon TL borçlandı. Bugün ise Temmuz 2028 vadeli TÜFE'ye endekli tahvilin ilk ihracı, Temmuz 2033 vadeli Sabit Kuponlu tahvilin ilk ihracı, ABD Doları cinsi Temmuz 2025 vadeli tahvil ile ABD Doları cinsi Temmuz 2025 vadeli kira sertifikasının doğrudan satışını gerçekleştirecek.

10 Yıllık Tahvil Faizleri (\$ / € / £ / ¥)				
Ülkeler	Son Getiri (%)	Net Değişim		
		Günlük	Haftalık	Ybb
Türkiye	8.25	-0.05	0.08	-0.67
ABD	3.84	0.00	0.00	-0.04
İngiltere	4.22	-0.05	-0.05	0.56
Almanya	2.42	-0.05	-0.05	-0.16
Fransa	2.94	-0.04	-0.04	-0.16
İspanya	3.44	-0.03	-0.03	-0.18
İtalya	4.03	-0.04	-0.04	-0.67

Verim Eğrisi (\$) & Haftalık Değişim



Gelişmekte Olan Ülke Para Birimleri				
	Son Fiyat	Değişim (%)		
		Günlük	Haftalık	Ybb
Türk Lirası	26.95	-0.06	-0.06	44.06
G. Afrika Randı	17.78	-1.06	-1.06	4.56
Rus Rublesi	90.53	-0.51	-0.51	23.18
Meksika Pesosu	16.86	-0.79	-0.79	-13.51
Kore Wonu	1,280	-0.53	-0.53	1.66
Hindistan Rupee	81.81	-0.23	-0.23	-1.07
Endonezya Rupia	15,040	-0.02	-0.02	-3.13
Macar Forinti	341.05	-0.01	-0.01	-8.58
Brezilya Reali	4.74	-0.80	-0.80	-10.30

TL Piyasa Faiz Oranları	
	(%)
Politika Faizi (Haftalık Borç verme)	17.50
Gecelik Borç Al. /Borç Ver. Faizi	16.00 / 19.00
Geç Lik. Pen. Borç Verme Faizi	18.00
TCMB Ağır. Ort. Fon.	15.50
TLREF	16.10
TCMB Toplantı Tarihi	24 Ağustos 2023

Yurt İçi Haberler

TCMB'nin ilan ettiği Seçici Kredi ve Miktarlı Sıkılaştırma Kararları Hakkında Basın Duyurusu'nda kredi büyümesine göre menkul kıymet tesisi kapsamında %3 olan TL ticari krediler için aylık büyüme sınırının %2,5 olarak belirlenmesine ek olarak ihracat, yatırım, tarım ve esnaf kredilerinin bu sınırlandırmanın dışında tutulmasına, ihracat ve yatırım kredileri hariç TL ticari kredilerde birinci kademenin kaldırılarak faiz sınırının tek kademe olarak uygulanmasına, taşıt kredilerinde %3 olan büyüme sınırının %2 olarak belirlenmesine, ihtiyaç kredilerinde değişikliğe gidilmeyerek %3 sınırının korunmasına karar verildi. Kredi kartı nakit kullanımlarına ve kredili mevduat hesaplarına uygulanan aylık azami faiz oranı %2,89'a yükseltildi. İhracat ve yatırım kredileri ile deprem bölgesine yönelik kredilerin tüm tedbirlerin dışında tutulmasına karar verildi. Reeskont kredilerinin günlük limiti 1,5 milyar TL'ye yükseltildi. Reeskont kredileri kullanımlarında ihracat artış performansının dikkate alınmasına ek olarak reeskont kredisi kullanımında %30 ilave ihracat bedeli satış koşulu kaldırıldı ve reeskont kredi vadesi boyunca verilen döviz almama taahhüdünden, ithalat ödemeleri kapsamındaki döviz alımları istisna tutulduğu duyuruldu.

Resmi Gazete'de yayınlanan menkul kıymet tesisi değişikliği hakkındaki tebliğe göre 10 Haziran 2022'de madde 6'da belirtilmiş olan yükümlülük tutarı için tesis edilecek menkul kıymet tesis oranı %3 ibaresi %2 olarak değiştirildi.

Resmi Gazete'de bu sabah yayınlanıp yürürlüğe giren bir başka tebliğ ise kredi kartı işlemlerinde uygulanacak azami faiz oranlarına yönelik oldu. Tebliğe göre Türk lirası cinsinden yapılan kredi kartı işlemlerinde (nakit çekim veya kullanım işlemleri hariç) uygulanacak aylık azami akdi faiz oranı ilan edilen aylık referans orana 55 baz puan eklenerek belirleneceği, nakit çekim veya kullanım işlemlerinde uygulanacak azami faiz oranı ise aylık referans oranına 131 baz puan eklenerek belirleneceği bildirildi. Ayrıca, kredi kartı aylık azami gecikme faiz oranları da kredi kartı işlemlerinde uygulanacak aylık azami akdi faiz oranına 30 baz puan eklenerek belirleneceği duyuruldu.

Yurt Dışı Haberler

FED'den yapılan açıklamada, 2021'de **Credit Suisse**'in bir yatırım fonu olan Archegos'un temerrüdü nedeniyle yaklaşık 5,5 milyar dolar zarar ettiği aktarıldı. Credit Suisse'in tekrarlanan uyarılara karşın Archegos'un oluşturduğu riski yeterince yönetemediğine işaret edilen açıklamada, Fed Yönetim Kurulunun Credit Suisse'ten karşı taraf kredi riski yönetimi uygulamalarını iyileştirmesini ve bankanın ABD operasyonlarındaki diğer risk yönetimi programlarındaki uzun süredir devam eden eksiklikleri gidermesini istediği ifade edildi.

Güney Kore Merkez Bankası, tarafından açıklanan öncü verilere göre, Güney Kore'nin gayri safi yurtiçi hasılası 2023'ün ikinci çeyreğinde yıllık bazda yüzde 0,9 büyüdü. Ekonomistlerin beklentisi büyümenin yüzde 0,8 seviyesinde geleceği şeklinde oluşmuştu.

Goldman Sachs, petrol piyasalarındaki rekor talebin yakın vadede ham petrol fiyatlarını yükseltmesini bekliyor. Goldman Sachs Petrol Araştırma Bölümü Müdürü Daan Struyven verdiği röportajda talebin tüm zamanların en yüksek seviyesine ulaşmasıyla, üçüncü çeyrekte günde yaklaşık 2 milyon varil olmakla birlikte ikinci yarıda oldukça büyük bir arz açığı beklediğini söyledi.

ABD'de Federal Mahkemede, **Google**'ın bir yazılım geliştiricisinin patent haklarını ihlal ettiği gerekçesiyle 338,7 milyon dolar tazminat ödemesine hükmedildi. New York merkezli Touchstream'in açtığı davaya göre, Touchstream, Google'ın Chromecast'inin, kendi yeniliklerini kopyaladığını ve üç patentini ihlal ettiğini ileri sürmüştü. Google ise Touchstream'in haklarını ihlal ettiğini reddederek patentlerin geçersiz olduğu savunmasını yapmıştı.

Şirket Haberleri

Doğanlar Mobilya (DGNMO, Nötr): Şirket dün pay başına 9,18 – 9,83 TL fiyat aralığından (ortalama 9,5214) toplam 1.000.000 TL nominal değerli DGNMO pay gerimi alımı gerçekleştirdi. Böylece geri alınan toplam payların sermayeye oranı %2,1'e ulaştı.

Hisse Verileri		Piyasa Çarpanları	
Hisse Kodu	MPARK	F/K	11,3
Cari Fiyat (TL)	92,10	FD/FAVÖK	8,1
52H En Yüksek (TL)	97,50	FD/Satışlar	1,9
52H En Düşük (TL)	39,22	PD/DD	10,3
Piyasa Değeri (mn TL)	19.160,2	Relatif Performans	
Piyasa Değeri (mn USD)	712,4	S1H	-1,9%
Halka Açıklık Oranı (%)	35%	S1A	2,1%
Endeks Payı (BIST100)	0,0%	S3A	10,1%
Temettü Verimi	0,0%	S1Y	-33,6%
3A Hacim (mn TL)	67,6	YB	-19,4%

Ford Otosan (FROTO, Nötr): Yıllık izin dolayısıyla Gölcük Transit Hattı, Gölcük Custom Hattı, Yeniköy Fabrikası, Eskişehir Fabrikalarında 31 Temmuz- 14 Ağustos ,14 Ağustos – 31 Ağustos arasında ise Craiova fabrikasında üretime ara verilecektir. Bu dönem zarfında fabrikalarda periyodik bakım çalışmaları gerçekleştirilecektir. Yeniköy fabrikasında ise ayrıca yeni yatırımlar için üretim hatların hazırlanma çalışmaları gerçekleştirilecektir.

Hisse Verileri		Piyasa Çarpanları	
Hisse Kodu	FROTO	F/K	14,9
Cari Fiyat (TL)	900,00	FD/FAVÖK	14,5
52H En Yüksek (TL)	942,90	FD/Satışlar	1,6
52H En Düşük (TL)	256,20	PD/DD	14,3
Piyasa Değeri (mn TL)	315.819,0	Relatif Performans	
Piyasa Değeri (mn USD)	11.742,9	S1H	8,3%
Halka Açıklık Oranı (%)	18%	S1A	-0,5%
Endeks Payı (BIST100)	3,3%	S3A	21,6%
Temettü Verimi	1,5%	S1Y	84,8%
3A Hacim (mn TL)	1.185,2	YB	54,1%

Skor Kart: Şirketler ile ilgili Skor Kart'lara [buradan](#) ulaşabilirsiniz. Hisse senedine ilişkin güncel piyasa verilerinin yanı sıra, şirketin son 16 çeyreğine ilişkin önemli rasyo ve finansal verilerinin sunulduğu bir data setidir. Skor Kart ile bilanço dönemlerini takip edebilir, şirket bilançoları dahil tüm finansal verilere ulaşabilir ve güvenli yatırımın avantajlarından faydalanabilirsiniz.

Şirket Haberleri

MLP Sağlık Hizmetleri (MPARK, Nötr): Şirket dün pay başına 91,45 TL – 95,95 TL (ağırlıklı ortalama 94,09 TL) fiyat aralığından toplam 30.000 TL nominal değerli MPARK pay gerimi alımı gerçekleştirdi. Böylece geri alınan toplam payların sermayeye oranı %6,4556'ya ulaştı.

Hisse Verileri		Piyasa Çarpanları	
Hisse Kodu	MPARK	F/K	11,3
Cari Fiyat (TL)	92,10	FD/FAVÖK	8,1
52H En Yüksek (TL)	97,50	FD/Satışlar	1,9
52H En Düşük (TL)	39,22	PD/DD	10,3
Piyasa Değeri (mn TL)	19.160,2	Relatif Performans	
Piyasa Değeri (mn USD)	712,4	S1H	-1,9%
Halka Açıklık Oranı (%)	35%	S1A	2,1%
Endeks Payı (BIST100)	0,0%	S3A	10,1%
Temettü Verimi	0,0%	S1Y	-33,6%
3A Hacim (mn TL)	67,6	YB	-19,4%

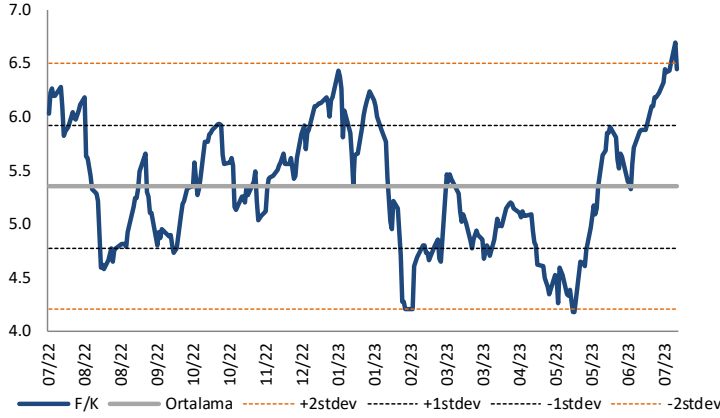
Astor Enerji (ASTOR, Pozitif): İngiltere' de yerleşik özel bir firma ile 20.07.2023 tarihinde 11.250.000- GBP (Onbirmilyonikiyüzebin Sterlin, 390.450.375.- TürkLirası TCMB Satış Kuru alınmıştır.) tutarında, 3 Adet Güç Transformatörü, satış sözleşmesi imzaladı. Yapılan sözleşmenin 2022 yılı hasılatına oranı % 5,28'dir.

Hisse Verileri		Piyasa Çarpanları	
Hisse Kodu	ASTOR	F/K	52,1
Cari Fiyat (TL)	106,70	FD/FAVÖK	43,5
52H En Yüksek (TL)	106,70	FD/Satışlar	12,8
52H En Düşük (TL)	13,60	PD/DD	21,2
Piyasa Değeri (mn TL)	106.486,6	Relatif Performans	
Piyasa Değeri (mn USD)	3.959,4	S1H	28,8%
Halka Açıklık Oranı (%)	21%	S1A	71,0%
Endeks Payı (BIST100)	1,3%	S3A	77,3%
Temettü Verimi	0,4%	S1Y	518,3%
3A Hacim (mn TL)	2.907,0	YB	662,8%

Skor Kart: Şirketler ile ilgili Skor Kart'lara [buradan](#) ulaşabilirsiniz. Hisse senedine ilişkin güncel piyasa verilerinin yanı sıra, şirketin son 16 çeyreğine ilişkin önemli rasyo ve finansal verilerinin sunulduğu bir data setidir. Skor Kart ile bilanço dönemlerini takip edebilir, şirket bilançoları dahil tüm finansal verilere ulaşabilir ve güvenli yatırımın avantajlarından faydalanabilirsiniz.

Çarpanlar Bazında BIST

BIST 100 F/K (Cari)

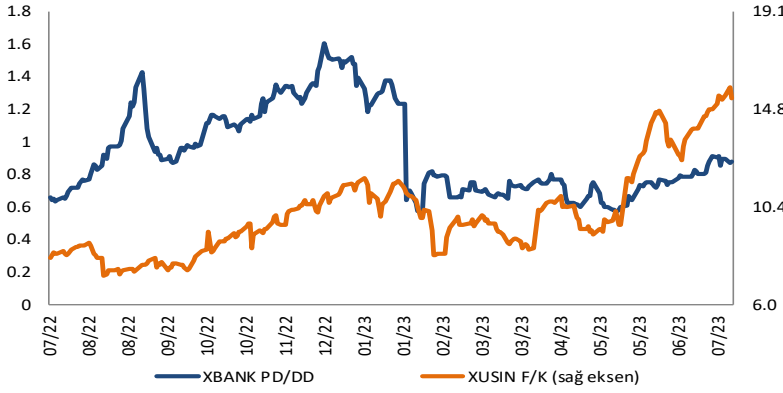


BIST100 F/K Çarpanı (Cari)

	Son 3 Ay	Son 1 Yıl
Kapanış		6.45x
Minimum	4.17x	4.17x
Maksimum	6.69x	6.69x
Ortalama	5.31x	5.35x
Minimuma Uzaklık	2.28x	2.28x
Maksimuma Uzaklık	-0.25x	-0.25x
Performans	26.1%	6.8%

Mevcut durumda, son üç aylık ortalama çarpan seviyesine %18; son bir yıllık ortalama çarpan seviyesine %17 yakınız.

XBANK PD/DD (Cari) / XUSIN F/K (Cari)

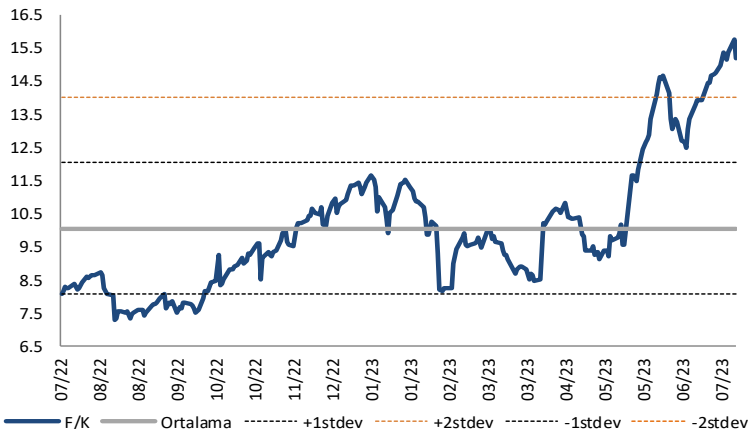


XBANK PD/DD Çarpanı (Cari)

	Son 3 Ay	Son 1 Yıl
Kapanış		0.88x
Minimum	0.57x	0.57x
Maksimum	0.91x	1.61x
Ortalama	0.73x	0.94x
Minimuma Uzaklık	0.31x	0.31x
Maksimuma Uzaklık	-0.04x	-0.73x
Performans	15.6%	35.7%

Mevcut durumda, son üç aylık ortalama çarpan seviyesine %17; son bir yıllık ortalama çarpan seviyesine %6.7 yakınız.

XUSIN F/K (Cari)



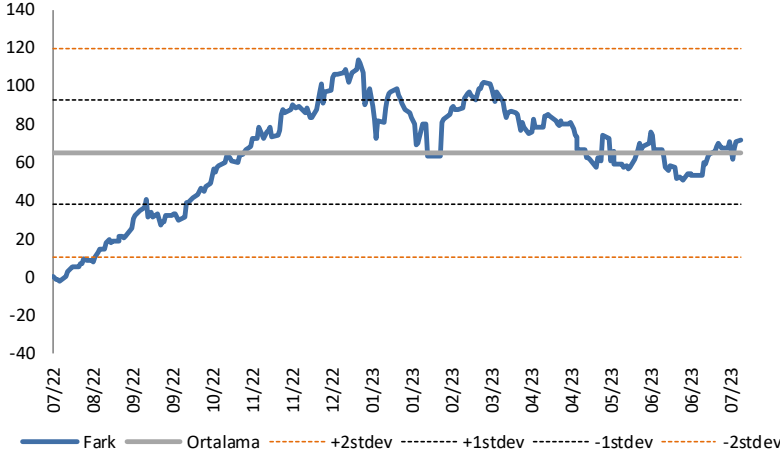
XUSIN F/K Çarpanı (Cari)

	Son 3 Ay	Son 1 Yıl
Kapanış		15.22x
Minimum	9.14x	7.28x
Maksimum	15.77x	15.77x
Ortalama	12.35x	10.06x
Minimuma Uzaklık	6.08x	7.94x
Maksimuma Uzaklık	-0.55x	-0.55x
Performans	33.3%	78.8%

Mevcut durumda, son üç aylık ortalama çarpan seviyesine %19; son bir yıllık ortalama çarpan seviyesine %33.9 yakınız.

BIST vs MSCI GOÜ Piyasa Göstergeleri

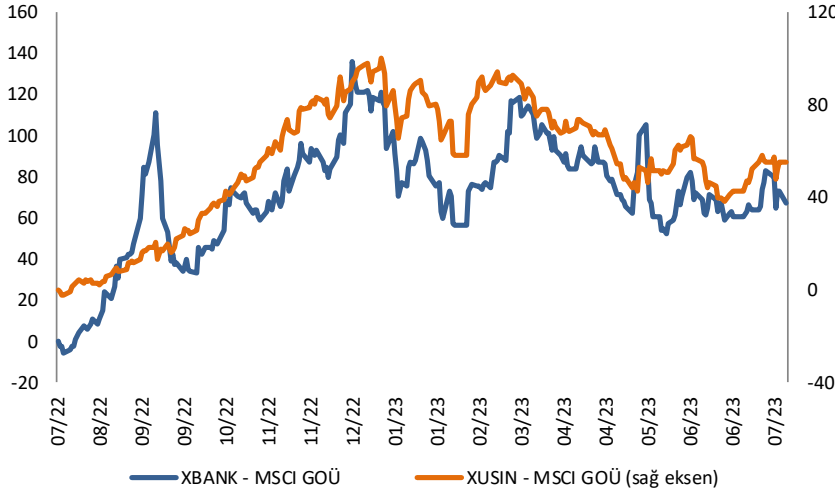
BIST100 - MSCI GOÜ

BIST 100 - MSCI GOÜ Endeksi Farkı
(Normalize Edilmiş)

	Son 3 Ay	Son 1 Yıl
Kapanış		70.71
Minimum	50.6	-2.0
Maksimum	77.7	114.1
Ortalama	63.3	65.1
Minimuma Uzaklık	20.1	72.7
Maksimuma Uzaklık	-7.0	-43.4
Performans	5.4%	3.1%

Mevcut durumda, son üç aylık ortalama seviyeye 7.4 puan; son bir yıllık ortalama seviyeye 5.6 puan yakınız.

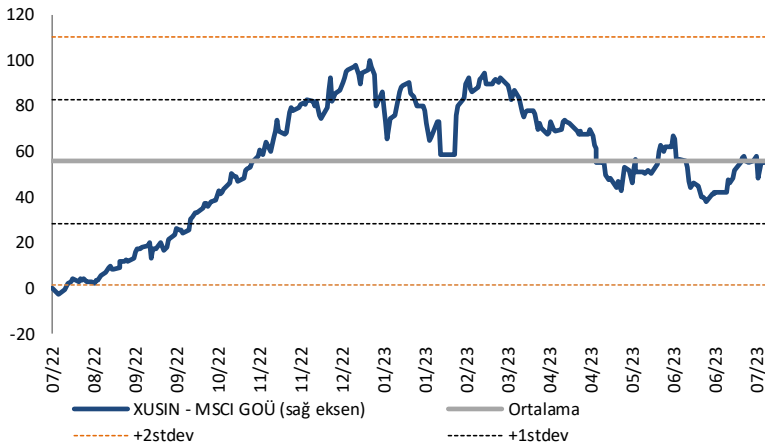
XBANK - MSCI GOÜ / XUSIN - MSCI GOÜ

XBANK - MSCI GOÜ Bankacılık Endeksi Farkı
(Normalize Edilmiş)

	Son 3 Ay	Son 1 Yıl
Kapanış		68.6
Minimum	52.2	-5.5
Maksimum	105.1	135.7
Ortalama	69.4	71.4
Minimuma Uzaklık	16.4	74.1
Maksimuma Uzaklık	-36.5	-67.1
Performans	2.8%	3.8%

Mevcut durumda, son üç aylık ortalama seviyeye 0.8 puan; son bir yıllık ortalama seviyeye 2.8 puan yakınız.

XUSIN - MSCI GOÜ Sanayi Endeksi

XUSIN - MSCI GOÜ Sanayi Endeksi Farkı
(Normalize Edilmiş)

	Son 3 Ay	Son 1 Yıl
Kapanış		56.5
Minimum	38.1	-2.5
Maksimum	66.7	99.9
Ortalama	51.6	55.7
Minimuma Uzaklık	18.5	59.0
Maksimuma Uzaklık	-10.2	-43.4
Performans	4.0%	6.3%

Mevcut durumda, son bir yıllık ortalama seviyeye 0.8 puan uzağız.

FONLABÜYÜSÜN TÜRKİYE'NİN KİTLE FONLAMA PLATFORMU



Geleceğe değer katan
girişim şirketlerine
bugünden ortak olun!



fonlabuyusun.com

Haftalık Veri Takvimi						
Tarih	TSİ	Ülke	Açıklanacak Veri	Dönemi	Beklenti	Önceki
24 Temmuz	03:30	Japonya	Jibun Bank İmalat PMI (Öncü)	Temmuz	-	49.8
24 Temmuz	03:30	Japonya	Jibun Bank Hizmet PMI (Öncü)	Temmuz	-	54.0
24 Temmuz	10:30	Almanya	HCOB İmalat PMI (Öncü)	Temmuz	41.0	40.6
24 Temmuz	10:30	Almanya	HCOB Hizmet PMI (Öncü)	Temmuz	53.0	54.1
24 Temmuz	11:00	Euro Bölgesi	HCOB İmalat PMI (Öncü)	Temmuz	43.5	43.4
24 Temmuz	11:00	Euro Bölgesi	HCOB Hizmet PMI (Öncü)	Temmuz	51.6	52.0
24 Temmuz	15:30	ABD	Chicago Fed Ulusal Aktivite Endeksi	Haziran	-0.15	-0.15
24 Temmuz	16:45	ABD	S&P Global İmalat PMI (Öncü)	Temmuz	46.0	46.3
24 Temmuz	16:45	ABD	S&P Global Hizmet PMI (Öncü)	Temmuz	54.1	54.4
25 Temmuz	10:00	Türkiye	Kapasite Kullanım Oranı	Temmuz	-	%76.8
25 Temmuz	10:00	Türkiye	Reel Sektör Güven Endeksi	Temmuz	-	105.7
25 Temmuz	11:00	Almanya	IFO İş İklimi Anketi	Temmuz	88.0	88.5
25 Temmuz	11:00	Almanya	IFO Beklenti Anketi	Temmuz	93.0	93.7
25 Temmuz	11:00	Almanya	IFO Mevcut Durum	Temmuz	83.5	83.6
25 Temmuz	15:30	ABD	Philadelphia Fed İmalat Dışı Aktivite	Temmuz	-	-16.6
25 Temmuz	17:00	ABD	CB Tüketici Güveni	Temmuz	112.0	109.7
25 Temmuz	17:00	ABD	CB Mevcut Durum	Temmuz	-	155.3
25 Temmuz	17:00	ABD	CB Beklentiler	Temmuz	-	79.3
25 Temmuz	17:00	ABD	Richmond Fed İmalat Endeksi	Temmuz	-10	-7
25 Temmuz	17:00	ABD	Richmond Fed İş Koşulları	Temmuz	-	-12
26 Temmuz	02:50	Japonya	Hizmet ÜFE (Yıllık)	Haziran	%1.5	%1.6
26 Temmuz	17:00	ABD	Yeni Konut Satışları (Aylık)	Haziran	-%5.0	%12.2
26 Temmuz	17:00	ABD	Yeni Konut Satışları	Haziran	725K	763K
26 Temmuz	21:00	ABD	FOMC Faiz Kararı	Temmuz	%5.50-%5.25	%5.25-%5.00
26 Temmuz	21:30	ABD	Fed Başkanı'nın Konuşması			
27 Temmuz	04:30	Çin	Endüstriyel Karlar (Kümülatif)	Haziran	-	-%18.8
27 Temmuz	04:30	Çin	Endüstriyel Karlar (Yıllık)	Haziran	-	-%12.6
27 Temmuz	09:00	Almanya	GfK Tüketici Güveni	Ağustos	-24.4	-25.4
27 Temmuz	15:15	Euro Bölgesi	AMB Faiz Kararı	Temmuz	%4.25	%4.00
27 Temmuz	15:30	ABD	GSYİH (Yıllık)	2Ç23	%1.7	%2.0
27 Temmuz	15:30	ABD	GSYİH Fiyat Endeksi	2Ç23	%3.0	%4.1
27 Temmuz	15:30	ABD	Kişisel Tüketim	2Ç23	%1.2	%4.2
27 Temmuz	15:30	ABD	Çekirdek Kişisel Tüketim Giderleri	2Ç23	-	%4.9
27 Temmuz	15:30	ABD	Dayanıklı Mal Siparişleri (Öncü)	Haziran	%0.9	%1.8
27 Temmuz	15:30	ABD	Haftalık İşsizlik Maaşı Başvuruları	22 Temmuz	236K	228K
27 Temmuz	15:30	ABD	Devam Eden Maaş Başvurular	15 Temmuz	-	1754K
27 Temmuz	15:45	Euro Bölgesi	AMB Başkanı Lagarde'in Konuşması			
27 Temmuz	17:00	ABD	Bekleyen Konut Satışları (Aylık)	Haziran	-%0.5	-%2.7
27 Temmuz	17:00	ABD	Bekleyen Konut Satışları (Yıllık)	Haziran	-	-%20.8
27 Temmuz	18:00	ABD	Kansas Fed İmalat Aktivitesi	Temmuz	-	-12
28 Temmuz	02:30	Japonya	Tokyo TÜFE (Yıllık)	Temmuz	%2.9	%3.2
28 Temmuz	02:30	Japonya	Tokyo Gıda Dışı TÜFE (Yıllık)	Temmuz	%2.9	%3.2
28 Temmuz	02:30	Japonya	Tokyo Gıda ve Enerji Dışı TÜFE (Yıllık)	Temmuz	%3.7	%3.8
28 Temmuz		Japonya	BoJ Politika Faizi	Temmuz	-%0.10	-%0.10
28 Temmuz		Japonya	BoJ 10 Yıllık Tahvil Getirisi Hedefi	Temmuz	%0.0	%0.0
28 Temmuz		Japonya	BoJ TÜFE Beklentileri	3.çeyrek	-	%1.8
28 Temmuz		Japonya	BoJ GSYİH Büyüme Beklentisi	3.çeyrek	-	%1.4
28 Temmuz	10:00	Türkiye	Ekonomik Güven Endeksi	Temmuz	-	101.1
28 Temmuz	10:00	Türkiye	Dış Ticaret Dengesi (milyar dolar)	Haziran	-	-12.5
28 Temmuz	12:00	Euro Bölgesi	Tüketici Güven Endeksi (Final)	Temmuz	-	-15.1
28 Temmuz	12:00	Euro Bölgesi	Ekonomik Güven Endeksi	Temmuz	95.0	95.3
28 Temmuz	12:00	Euro Bölgesi	İmalat Güven Endeksi	Temmuz	-7.8	-7.2
28 Temmuz	12:00	Euro Bölgesi	Hizmet Güven Endeksi	Temmuz	5.2	5.7
28 Temmuz	15:00	Almanya	TÜFE (Aylık, Öncü)	Temmuz	%0.3	%0.3
28 Temmuz	15:00	Almanya	TÜFE (Yıllık, Öncü)	Temmuz	%6.2	%6.4
28 Temmuz	15:30	ABD	Kişisel Gelir	Haziran	%0.5	%0.4
28 Temmuz	15:30	ABD	Kişisel Harcamalar	Haziran	%0.4	%0.1
28 Temmuz	15:30	ABD	Kişisel Tüketim Harcamaları Deflatörü (Aylık)	Haziran	%0.2	%0.1
28 Temmuz	15:30	ABD	Kişisel Tüketim Harcamaları Deflatörü (Yıllık)	Haziran	%3.0	%3.8
28 Temmuz	15:30	ABD	Kişisel Tüketim Harcamaları Çekirdek Deflatörü (Aylık)	Haziran	%0.2	%0.3
28 Temmuz	15:30	ABD	Kişisel Tüketim Harcamaları Çekirdek Deflatörü (Yıllık)	Haziran	%4.2	%4.6
28 Temmuz	15:30	ABD	Kansas Fed Hizmet Aktivitesi	Temmuz	-	14
28 Temmuz	15:30	ABD	Michigan Üniversitesi Güven Endeksi (Final)	Temmuz	72.6	72.6
28 Temmuz	15:30	ABD	Michigan Üniversitesi Mevcut Koşullar (Final)	Temmuz	-	77.5
28 Temmuz	15:30	ABD	Michigan Üniversitesi Beklentileri (Final)	Temmuz	-	69.4
28 Temmuz	15:30	ABD	Michigan Üniversitesi 1 Yıllık Enflasyon Beklentisi (Final)	Temmuz	-	%3.4
28 Temmuz	15:30	ABD	Michigan Üniversitesi 5-10 Yıllık Enflasyon Beklentisi (Final)	Temmuz	-	%3.1

Kaynak: Bloomberg, TCMB, TÜİK, HLY Araştırma, Foreks Türkiye



AKLIN YOLU AÖS

AÖS, Google Play ve App Store'da!
Geç kalmadan akıllı telefonunuza yükleyin.

Sonuç veren yatırım kararlarının
püf noktası, finans piyasalarını
doğru yorumlamaktır.
Kişisel finansal asistanınız
AÖS'le tanışın,
akıl odaklı öneriler sayesinde
yatırım deneyiminizi iyileştirin.



Halk Yatırım Araştırma



Halkyatirimarastirma@halkyatirim.com.tr



+90 216 285 09 00

Halk Yatırım Araştırma

Banu KIVCI TOKALI	Araştırma Direktörü	BTokali@halkyatirim.com.tr +90 216 547 81 88
İlknur TURHAN	Müdür Perakende, Cam, Çimento, GYO, Mobilya, Gıda	ITurhan@halkyatirim.com.tr +90 216 547 81 85
Ayşegül BAYRAM	Uzman Strateji, Telekom, Madencilik, Savunma, Yazılım, Teknoloji, Enerji, Tarım, Mühendislik - Taahhüt	ABayram@halkyatirim.com.tr +90 216 547 87 30
Özlem MUTCAN ELBAŞI	Uzman Makroekonomi, Bankacılık	Ozleme@halkyatirim.com.tr +90 216 547 81 70
Emil ABDULLAYEV	Uzman Havacılık, Demir-Çelik, Petrol & Gaz, Organik Gıda & İçecek	EAbdullayev@halkyatirim.com.tr +90 216 547 87 24
Yasin SARIHAN	Uzman Otomotiv, Dayanıklı Tüketim, Gıda & İçecek	YSarihan@halkyatirim.com.tr +90 216 547 87 26

ÇEKİNCE

Bu rapor ve yorumlardaki yazılar, bilgiler ve grafikler yalnızca bilgi edinilmesi amacıyla derlenmiştir. Burada yer alan yatırım bilgi, yorum ve tavsiyeleri yatırım danışmanlığı kapsamında değildir. Yatırım danışmanlığı hizmeti, yetkili kuruluşlar tarafından kişilerin risk ve getiri tercihleri dikkate alınarak kişiye özel, imzalanacak yatırım danışmanlığı sözleşmesi çerçevesinde sunulmaktadır. Burada yer alan yorum ve tavsiyeler ise genel niteliktedir. Bu tavsiyeler mali durumunuz ile risk ve getiri tercihlerinize uygun olmayabilir. Bu nedenle, sadece burada yer alan bilgilere dayanarak yatırım kararı verilmesi beklentilerinize uygun sonuçlar doğurmayabilir. Halk Yatırım, bu bilgilerin doğru, eksiksiz ve değişmez olduğunu garanti etmez, bilgi eksikliği ve yanlışlığından hiçbir şekilde sorumlu tutulamaz. Raporda yer alan ifadeler, hiçbir şekilde alış veya satış teklifi olarak değerlendirilemez. Halk Yatırım'ın rapordaki bilgiler dolayısıyla ortaya çıkabilecek doğrudan ve dolaylı kazanç ve zararlarla ilgili herhangi bir sorumluluğu yoktur. Bu ileti 05 Kasım 2014 tarih ve 29166 sayılı Resmi Gazetede yayınlanan ve 01 Mayıs 2015 tarihinde yürürlüğü giren "Elektronik Ticaretin Düzenlenmesi Hakkında" çıkan kanunun 2.Maddesi c bendinde belirtilen Ticari Elektronik ileti kapsamında değildir.

